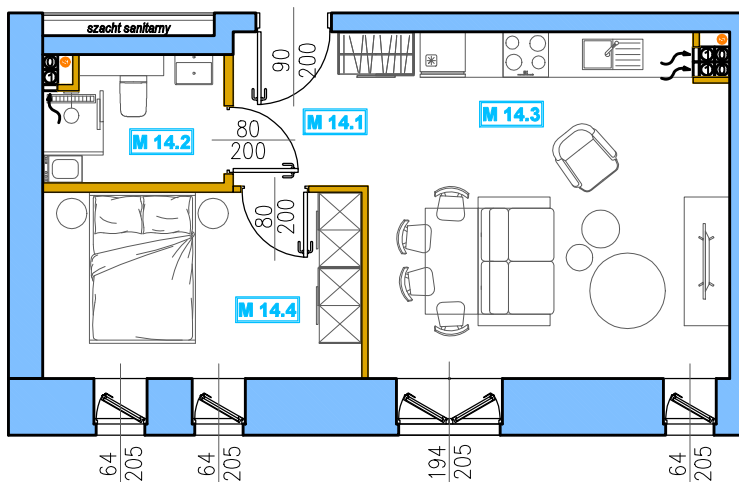




MIESZKANIA DOBRZYŃ

I PIĘTRO - M14



87-610 Dobrzyń nad Wisłą
ul. Płocka 11B
kontakt@mieszkaniodobrzyń.pl
tel. 663 962 298



UWAGA:

- Wymiary podano na podstawie projektu budowlanego w świetle ścian niewyprawionych.
- Mogą wystąpić nieznaczne zmiany w projekcie wykonawczym.
- Powierzchnie pomieszczeń podano w świetle ścian wyprawionych.
- Na etapie budowy istnieje możliwość dowolnej aranżacji ścian działowych.
- Powierzchnia tarasów, balkonów nie podlega obmiarowi.

MIESZKANIE 14
pow. użyt. = 38,6m²

-  Ściana konstrukcyjna nieprzesuwalna
-  Ściana działowa z możliwością dowolnej aranżacji

M.14.1	Korytarz	4,7m ²
M.14.2	Łazienka	3,7m ²
M.14.3	Pokój dzienny z kuchnią	20,0m ²
M.14.4	Pokój	10,2m ²

I PIĘTRO - M14

