



MIESZKANIA  
DOBRZYŃ

PARTER - M6

pow. użyt. = 55,00m<sup>2</sup>

ul. Płocka 11B

87-610 Dobrzyń nad Wisłą

kontakt@mieszkaniadobrzyń.pl

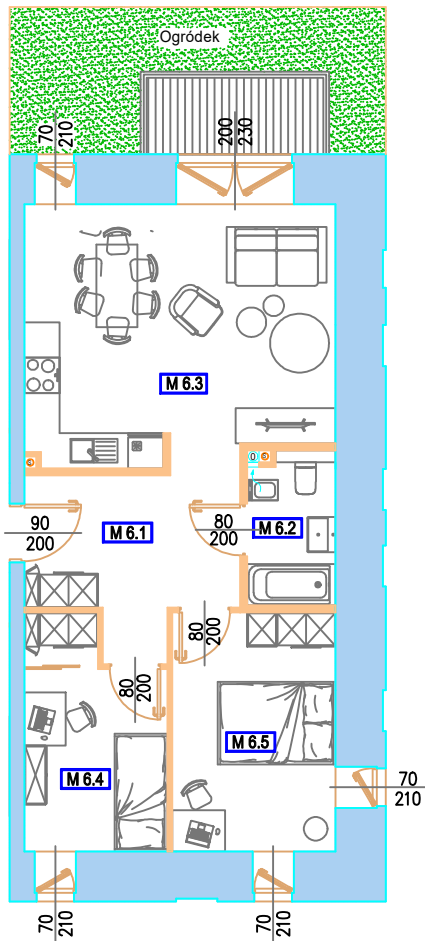
tel. 663 962 298



Biuro sprzedaży:

Izabela Koprowska

izabela@dokwadratu.eu

tel. 602 642 154



-  Ściana konstrukcyjna nieprzesuwalna
-  Ściana działowa z możliwością dowolnej aranżacji

M.6.1	Korytarz	7,89m <sup>2</sup>
M.6.2	Łazienka	3,93m <sup>2</sup>
M.6.3	Pokój dzienny z kuchnią	22,79m <sup>2</sup>
M.6.4	Pokój	9,46m <sup>2</sup>
M.6.5	Pokój	10,93m <sup>2</sup>

**UWAGA:**

- Wymiary podano na podstawie projektu budowlanego w świetle ścian niewyprawionych.
- Mogą wystąpić nieznaczne zmiany w projekcie wykonawczym.
- Powierzchnie pomieszczeń podano w świetle ścian wyprawionych.
- Na etapie budowy istnieje możliwość dowolnej aranżacji ścian działowych.
- Powierzchnia tarasów, balkonów nie podlega obmiarowi.

**PARTER - M6**

